

ภาคผนวก ง.

ภาพแสดงการปฏิบัติตามมาตรการ

## รูปการติดตามตรวจสอบผลกระทบสิ่งแวดล้อม



รูปที่ 1 ดูแลต้นไม้และพืชคลุมดิน



รูปที่ 2 พื้นที่จอดรถ



รูปที่ 3 ผนังอาคารที่มีช่องเปิดออกสู่ภายนอกได้



รูปที่ 4 สันนุนถนนภายในพื้นที่โครงการ



รูปที่ 5 ป้ายห้ามเครื่องยนต์ทิ้งไว้



รูปที่ 6 บริเวณพื้นที่สีเขียวภายในโครงการ



รูปที่ 7 พนักงานรักษาทำความสะอาดพื้นที่ในโครงการ



รูปที่ 8 ตู้ควบคุมระบบบำบัดน้ำเสีย




รูปที่ 9 จุดรองรับน้ำเสียในพื้นที่โครงการ



รูปที่ 10 เจ้าหน้าที่ควบคุมระบบบำบัดน้ำเสีย



รูปที่ 11 ตู้ควบคุมระบบมิเตอร์ไฟฟ้า



รูปที่ 12 ท่อระบายน้ำที่ออกสู่สาธารณะ





รูปที่ 13 จุดเก็บน้ำใต้ดิน



รูปที่ 14 จุดเก็บน้ำใต้ดินชั้นบนหลังคา



รูปที่ 15 พนักงานทำความสะอาด



รูปที่ 16 ห้องพัสดุฝอยประจำชั้น



รูปที่ 17 ห้องพัสดุฝอย




รูปที่ 18 บริเวณจุดจอดรถจัดเก็บมูลฝอย



รูปที่ 19 ตู้ควบคุมระบบไฟฟ้าภายในโครงการ



รูปที่ 20 ติดตั้งอุปกรณ์เดินสายไฟฟ้า




รูปที่ 21 ทาสีอาคารสีอ่อนหรือสีที่ไม่ดูดความร้อน



รูปที่ 22 โครงการเลือกใช้อุปกรณ์ไฟฟ้ารุ่นประหยัดไฟเบอร์ 5




รูปที่ 23 ตู้ควบคุมระบบเตือนภัย



รูปที่ 24 อุปกรณ์ตรวจจับควัน



รูปที่ 25 ถังเก็บน้ำสำรองชั้นหลังคา



รูปที่ 26 บริเวณจุดรวมพลภายในพื้นที่โครงการ



รูปที่ 27 หัวรับน้ำดับเพลิงชนิดข้อต่อสวมเร็ว



รูปที่ 28 แผนผังอาคารแสดงตำแหน่งทางหนีไฟ



รูปที่ 29 ป้าย "Exit"



รูปที่ 30 เครื่องดับเพลิงเคมีมือถือ





รูปที่ 31 ท่อเย็นน้ำดับเพลิงภายในอาคาร



รูปที่ 32 พัดลมระบายอากาศ



รูปที่ 33 สัญลักษณ์จราจรบนพื้นถนน



รูปที่ 34 ป้ายชื่อโครงการ



รูปที่ 35 ลูกศรแสดงทิศทาง



รูปที่ 36 กระจกเงา



รูปที่ 37 สระว่ายน้ำ




รูปที่ 38 อุปกรณ์ทำความสะอาดสระว่ายน้ำ



รูปที่ 39 บริเวณทำความสะอาดร่างกาย



รูปที่ 40 ป้ายแสดงข้อปฏิบัติสำหรับสระว่ายน้ำ



รูปที่ 41 ห้องน้ำ – ห้องส้วม



รูปที่ 42 อุปกรณ์ด้านความปลอดภัยสระว่ายน้ำ